



ТЕРРИТОРИАЛЬНЫЙ ОРГАН  
ФЕДЕРАЛЬНОЙ СЛУЖБЫ  
ГОСУДАРСТВЕННОЙ СТАТИСТИКИ  
ПО ЗАБАЙКАЛЬСКОМУ КРАЮ

# УРОВЕНЬ ЖИЗНИ НАСЕЛЕНИЯ РЕГИОНА

в январе – октябре 2024 года

Ежемесячные данные оперативной статистики

# СОДЕРЖАНИЕ

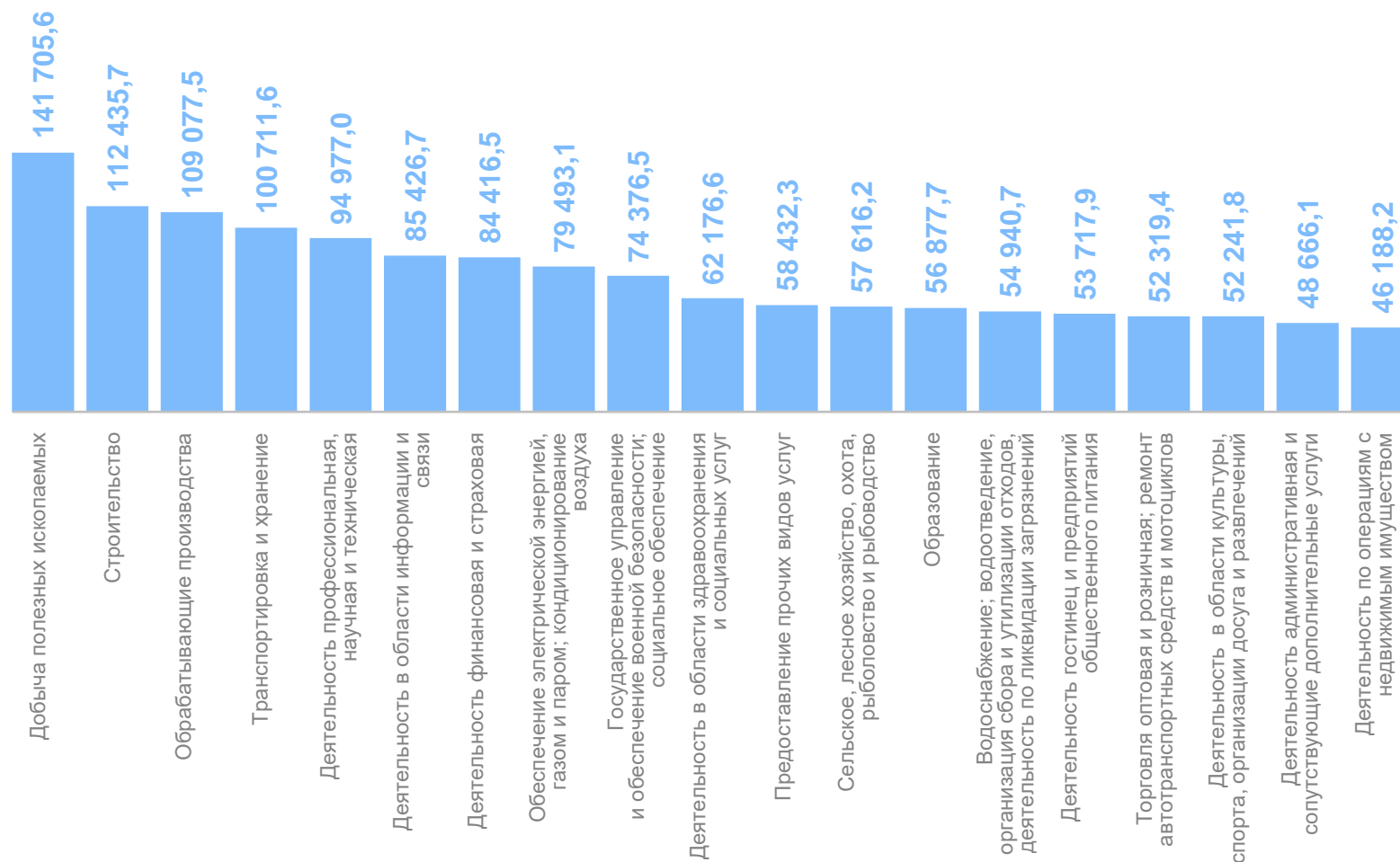
Уровень жизни населения	3
Цены	6
Занятость и безработица	11
Демографическая ситуация	15

1

Уровень жизни населения

# СРЕДНЕМЕСЯЧНАЯ НАЧИСЛЕННАЯ ЗАРАБОТНАЯ ПЛАТА В РАСЧЕТЕ НА ОДНОГО РАБОТНИКА\*

сентябрь 2024 г., рублей



\*По фактическим видам экономической деятельности (без выплат социального характера).

## ЗАБАЙКАЛКРАЙСТАТ

сентябрь 2024 г.

**81 793,1** рубля

**121,6%** к сентябрю 2023 г.

январь – сентябрь 2024 г.

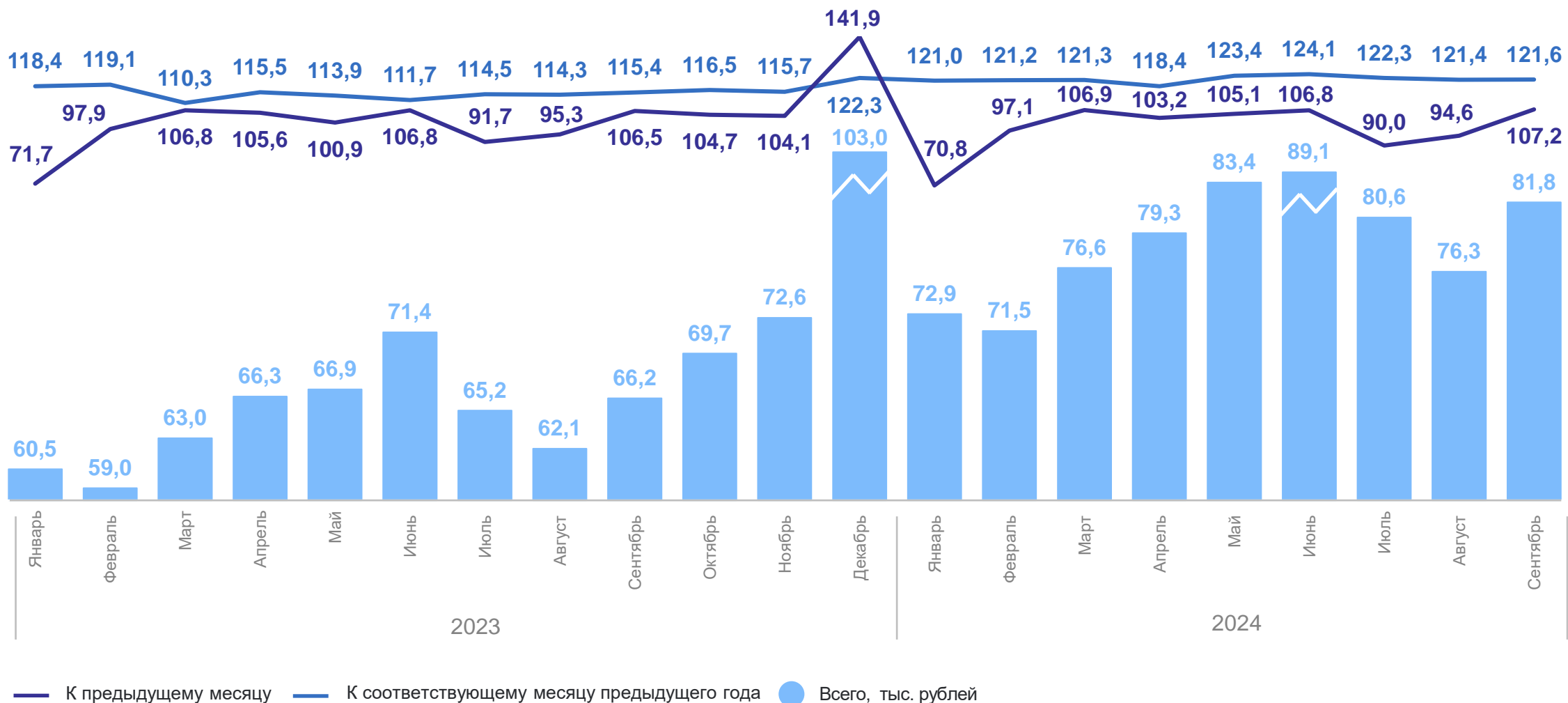
**79 239,6** рублей

**122,0%** к январю – сентябрю 2023 г.

# ДИНАМИКА ЗАРАБОТНОЙ ПЛАТЫ РАБОТНИКОВ ОРГАНИЗАЦИЙ

ЗАБАЙКАЛКРАЙСТАТ

среднемесячная номинальная начисленная заработная плата, 2024 г. и 2023 г., в %



# 2

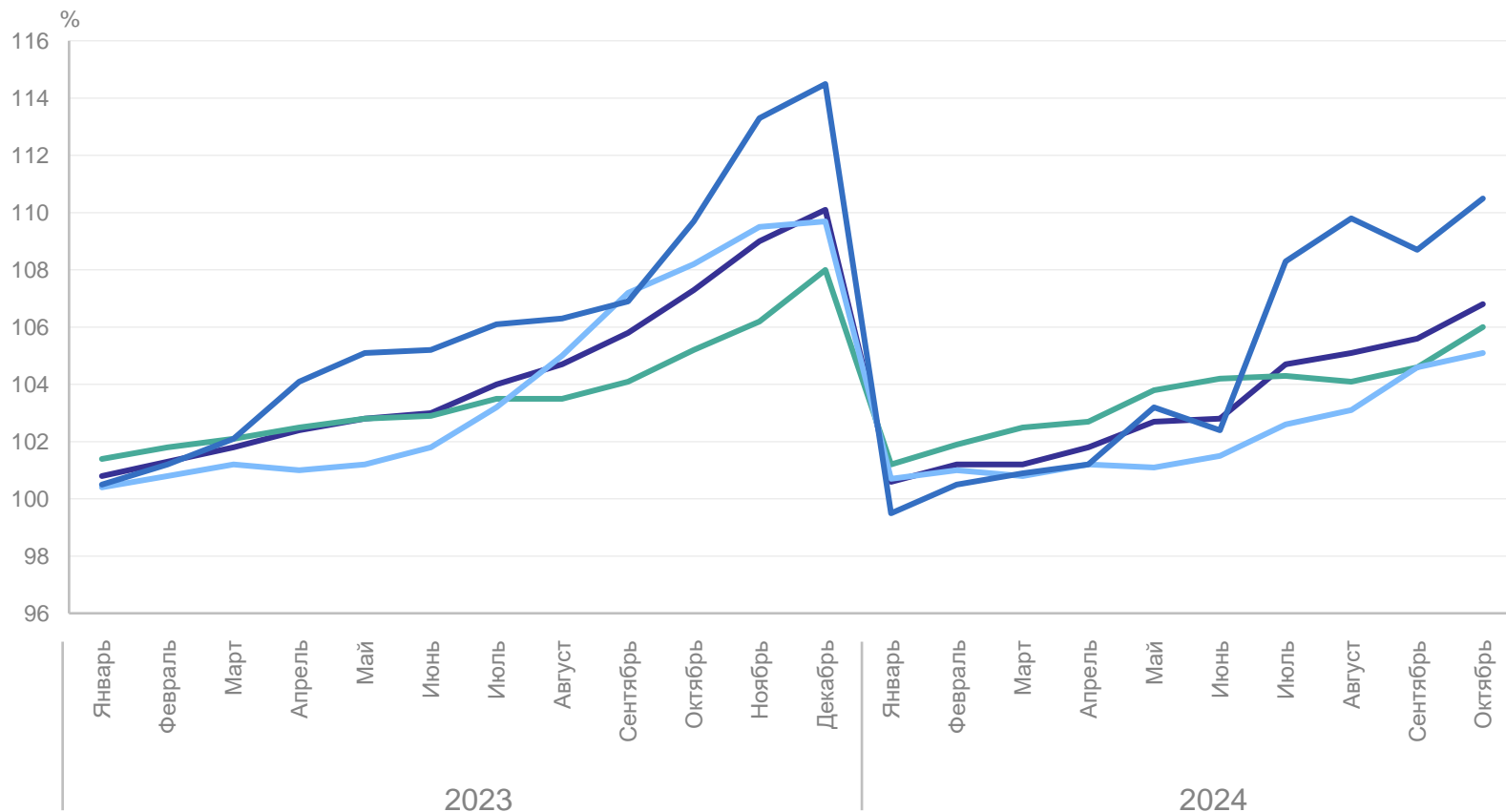
## Цены



# ИНДЕКС ПОТРЕБИТЕЛЬСКИХ ЦЕН

2024 г. и 2023 г. на конец отчетного периода, в % к декабрю предыдущего года

ЗАБАЙКАЛКРАЙСТАТ



— Все товары  
— Услуги  
— Непродовольственные товары  
— Продовольственные товары

**ИПЦ** на конец октября 2024 г.  
в % к декабрю 2023 г.

Все товары **106,8**

Продовольственные  
товары **106,0**

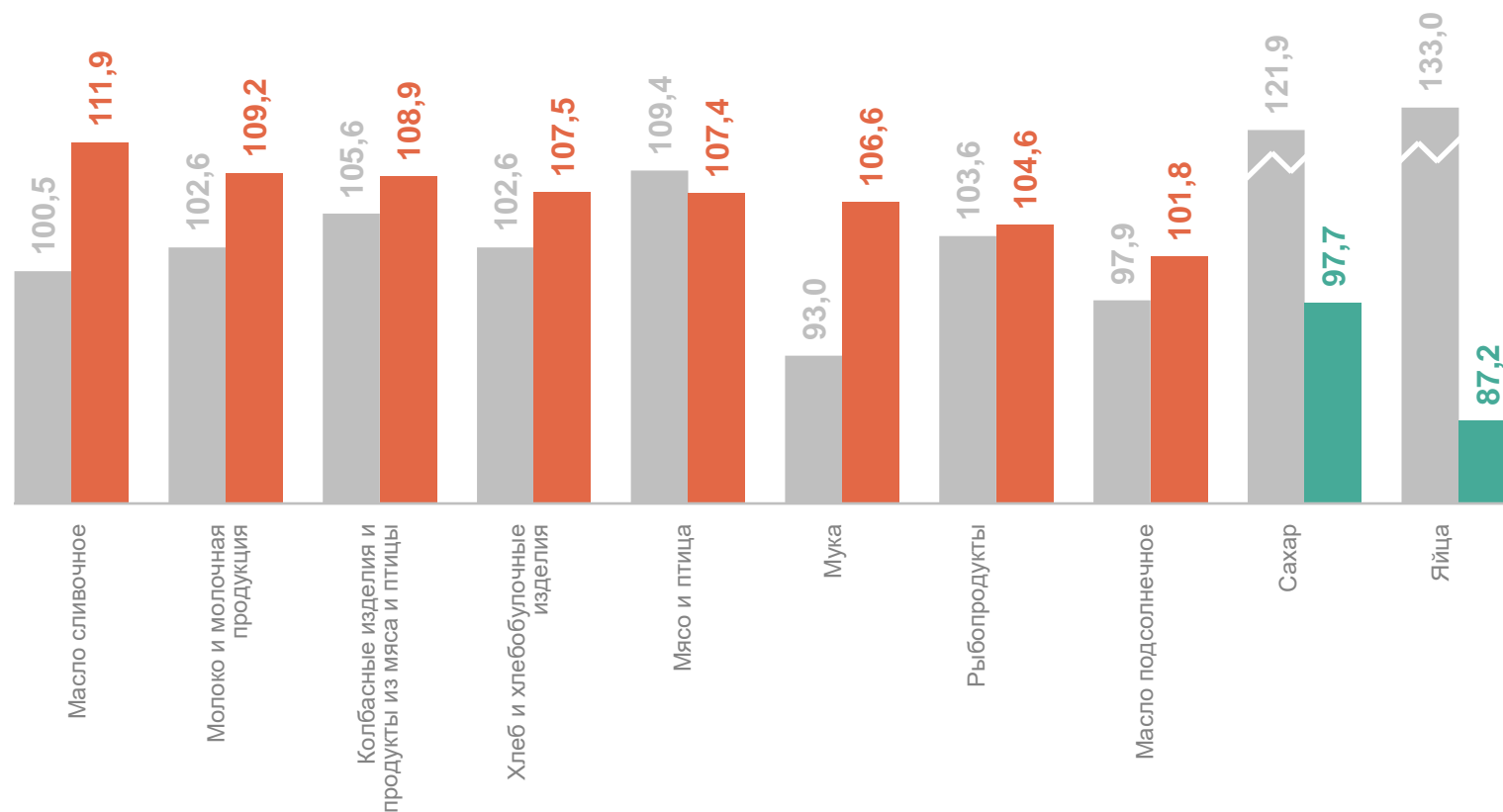
Непродовольственные  
товары **105,1**

Услуги **110,5**

# ИНДЕКСЫ ЦЕН НА ОТДЕЛЬНЫЕ ГРУППЫ И ВИДЫ ПРОДОВОЛЬСТВЕННЫХ ТОВАРОВ

на конец отчетного периода, в % к декабрю предыдущего года

ЗАБАЙКАЛКРАЙСТАТ



на конец октября 2024 г.  
в % к декабрю 2023 г.

- 106,0** Продовольственные товары
- 111,9** Масло сливочное
- 109,2** Молоко и молочная продукция
- 108,9** Колбасные изделия и продукты из мяса и птицы
- 97,7** Сахар
- 87,2** Яйца

● Октябрь 2023 г. к декабрю 2022 г.

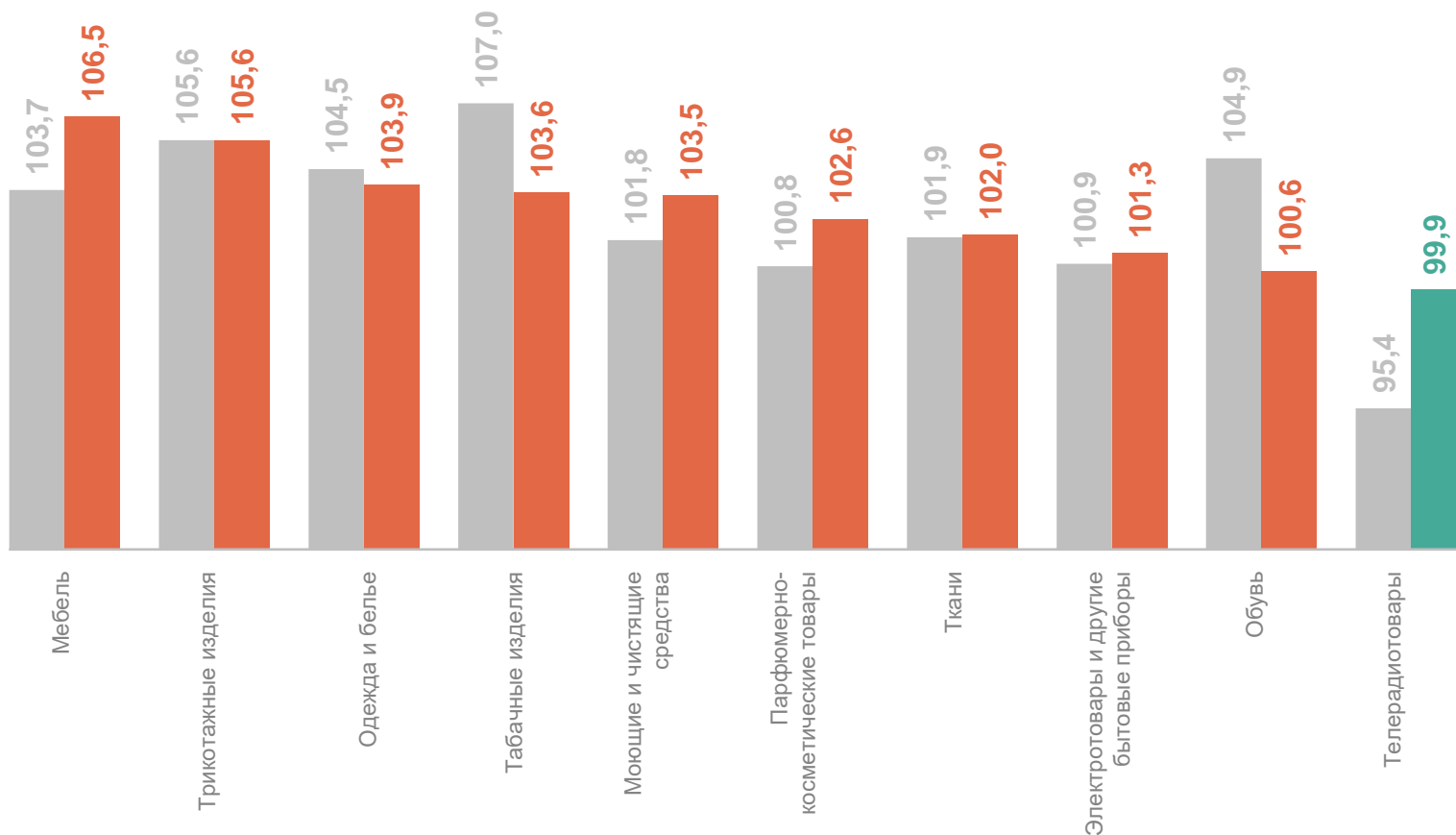
● Октябрь 2024 г. к декабрю 2023 г.



# ИНДЕКСЫ ЦЕН НА ОТДЕЛЬНЫЕ ГРУППЫ НЕПРОДОВОЛЬСТВЕННЫХ ТОВАРОВ

на конец отчетного периода, в % к декабрю предыдущего года

ЗАБАЙКАЛКРАЙСТАТ



на конец октября 2024 г.  
в % к декабрю 2023 г.

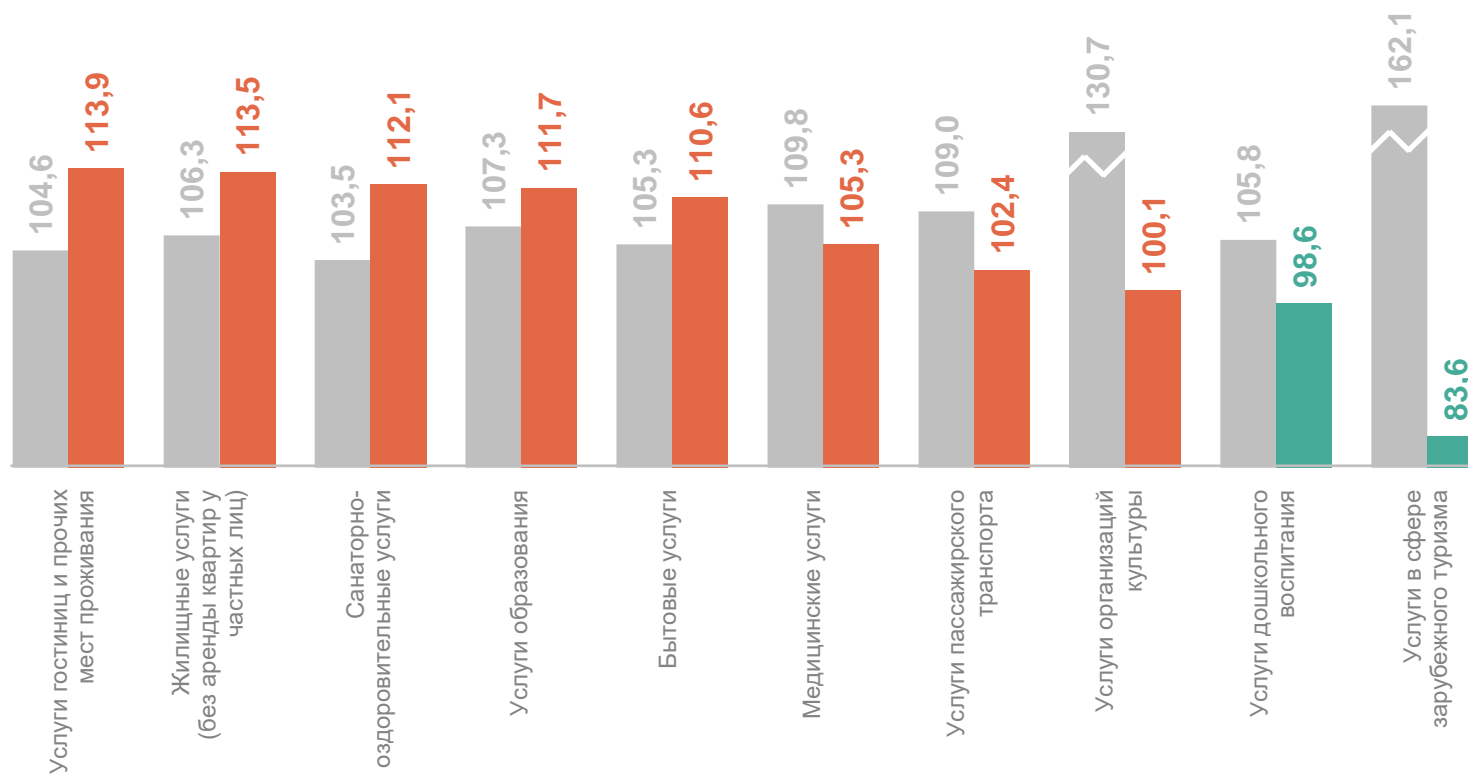
- 105,1** Непродовольственные товары
- 106,5** Мебель
- 105,6** Трикотажные изделия
- 103,9** Одежда и белье
- 99,9** Телерадиотовары

● Октябрь 2023 г. к декабрю 2022 г.    ● Октябрь 2024 г. к декабрю 2023 г.

# ИНДЕКСЫ ЦЕН НА ОТДЕЛЬНЫЕ ГРУППЫ УСЛУГ НАСЕЛЕНИЮ

на конец отчетного периода, в % к декабрю предыдущего года

ЗАБАЙКАЛКРАЙСТАТ



на конец октября 2024 г.  
в % к декабрю 2023 г.

- 110,5** Услуги населению
- 113,9** Услуги гостиниц и прочих мест пребывания
- 113,5** Жилищные услуги (без аренды квартир у частных лиц)
- 98,6** Услуги дошкольного воспитания
- 83,6** Услуги в сфере зарубежного туризма

● Октябрь 2023 г. к декабрю 2022 г.    ● Октябрь 2024 г. к декабрю 2023 г.

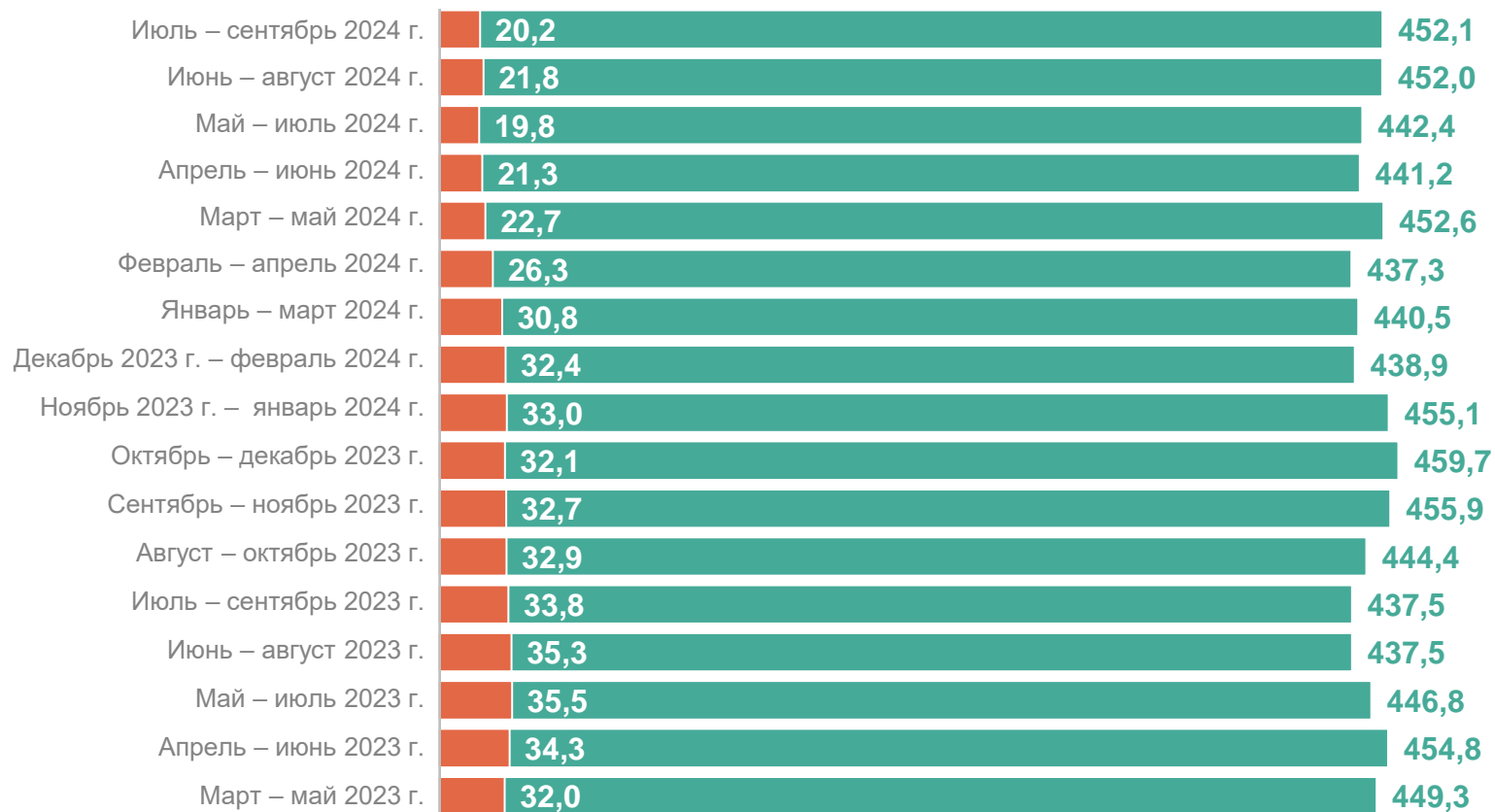
# 3

## Занятость и безработица



# ЧИСЛЕННОСТЬ РАБОЧЕЙ СИЛЫ

2024 г., 2023 г., тыс. человек



● Безработные ● Занятые

\*Расхождение между итогом и суммой слагаемых объясняется округлением данных.

\*\*По методологии МОТ.

## ЗАБАЙКАЛКРАЙСТАТ

июль – сентябрь 2024 г.

Рабочая сила\*



**472,4** тыс. человек

В том числе:

Занятые



**452,1** тыс. человек

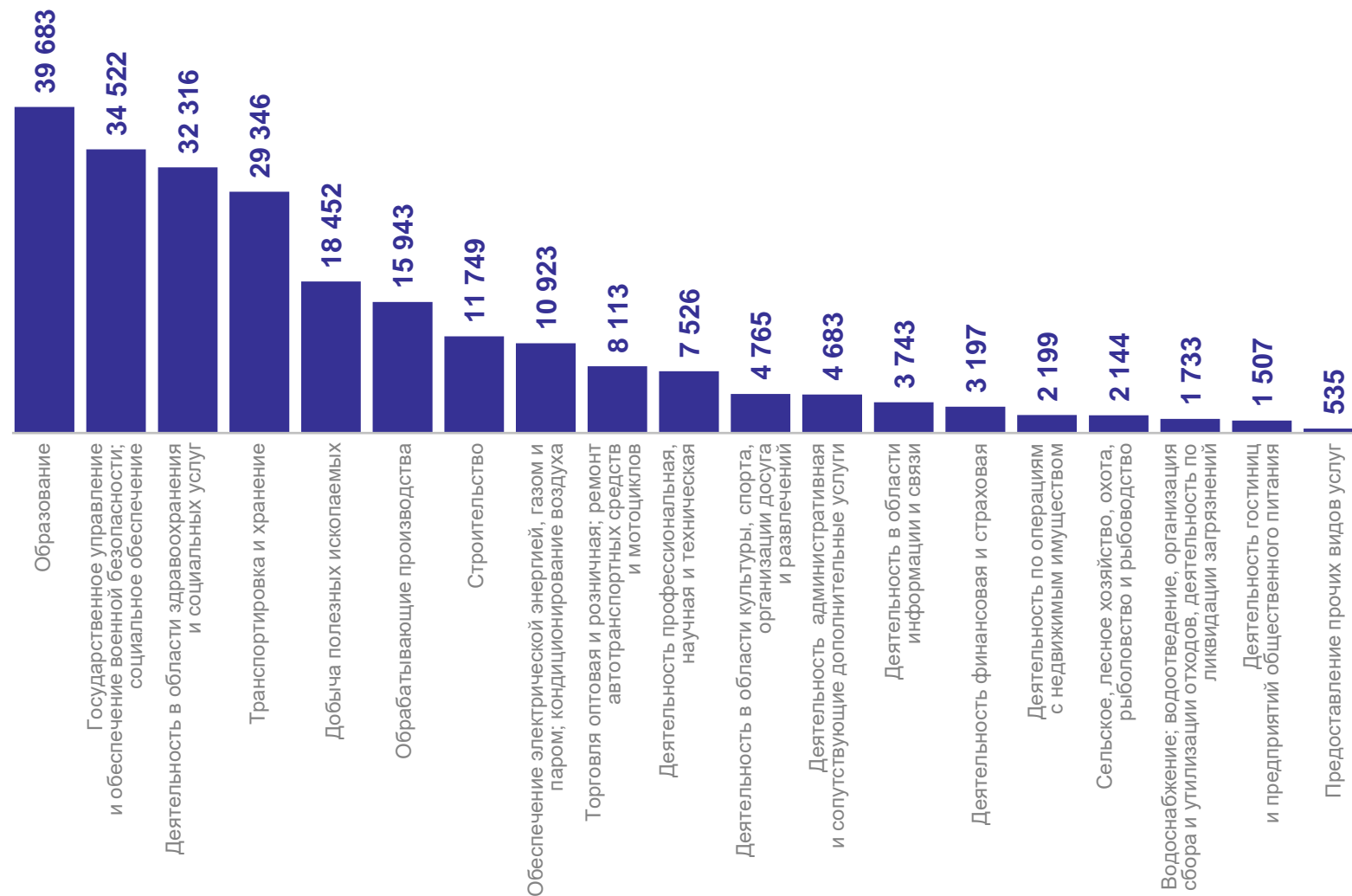
Безработные\*\*



**20,2** тыс. человек

# ЗАМЕЩЕНИЕ РАБОЧИХ МЕСТ\*

в сентябре 2024 г., человек



\*В организациях (без субъектов малого предпринимательства) по фактическим видам экономической деятельности.

## ЗАБАЙКАЛКРАЙСТАТ

Всего замещенных рабочих мест

**233 080** человек

в том числе

Работниками списочного состава  
(без внешних совместителей)

**225 164** человека

Внешними совместителями  
(в эквиваленте полной занятости)

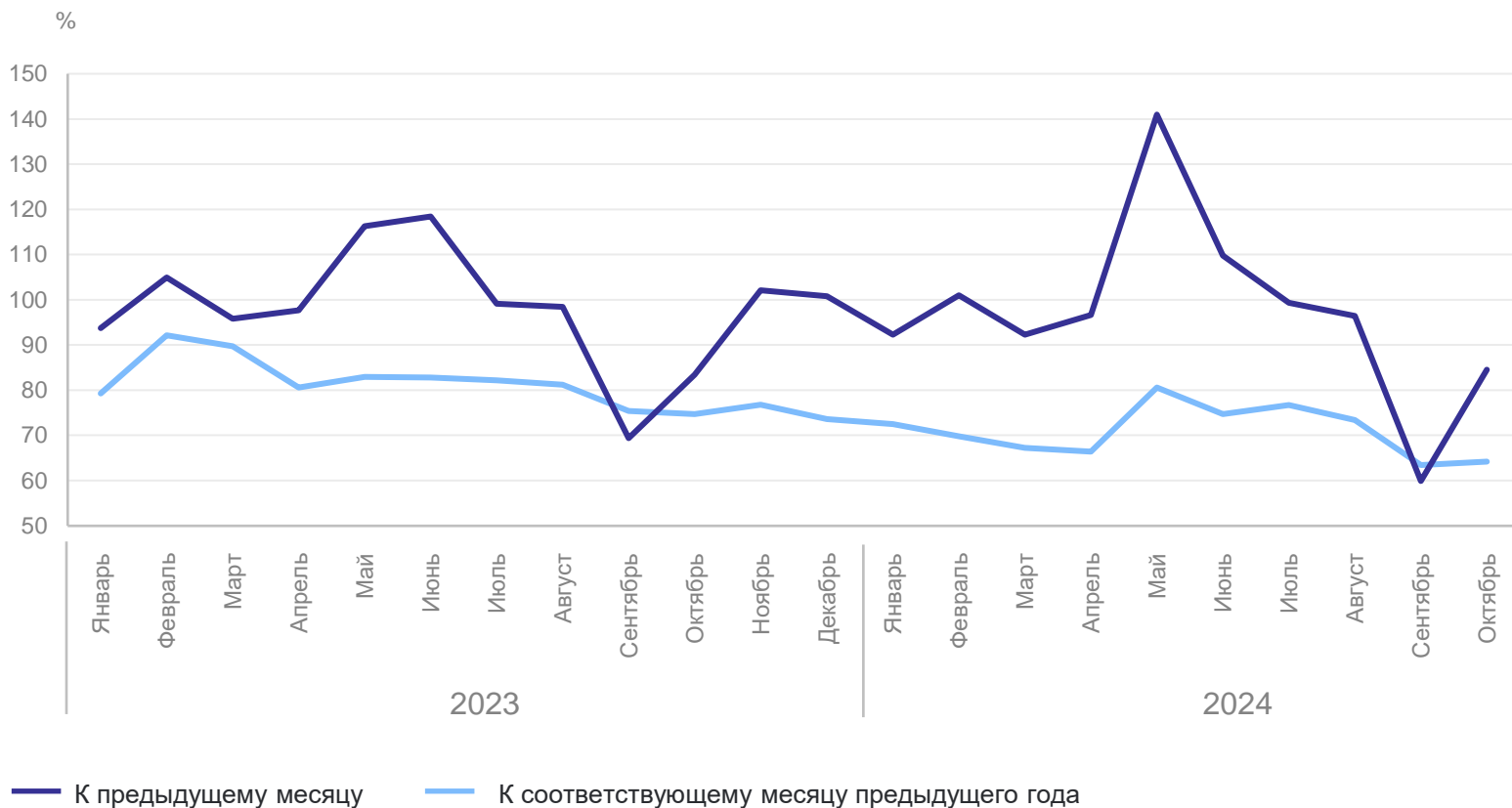
**3 523** человека

Работниками, выполнявшими работы  
по договорам гражданско-правового  
характера

**4 392** человека

# ЧИСЛЕННОСТЬ ЗАРЕГИСТРИРОВАННЫХ БЕЗРАБОТНЫХ\*

2024 г. и 2023 г., в %



— К предыдущему месяцу    — К соответствующему месяцу предыдущего года

\*По данным Министерства труда и социальной защиты населения Забайкальского края.

\*\*По методологии МОТ.

## ЗАБАЙКАЛКРАЙСТАТ

на конец октября 2024 г.

**Численность зарегистрированных безработных**



**2,6** тыс. человек

**Пособие по безработице получали**



**2,1** тыс. человек

июль – сентябрь 2024 г.

**Уровень безработицы\*\***



**4,3%**

# ДЕМОГРАФИЧЕСКАЯ СИТУАЦИЯ

январь – сентябрь 2024 г., показатели естественного движения населения

ЗАБАЙКАЛКРАЙСТАТ

Естественная убыль населения

**2 947** человек

Естественная убыль населения\*

**4,0** на 1 000 человек населения

Естественный прирост населения зарегистрирован

в городском округе  
«Поселок Агинское»

в муниципальном районе  
«Могойтуйский район»

Число родившихся

**7 514** человек

Число умерших

**10 461** человек

Число родившихся\*

**10,2** на 1 000 человек населения

Число умерших\*

**14,2** на 1 000 человек населения

Зарегистрировано браков

**5 170** единиц

Зарегистрировано разводов

**4 343** единицы

Зарегистрировано браков\*

**7,0** на 1 000 человек населения

Зарегистрировано разводов\*

**5,9** на 1 000 человек населения

\*При расчете показателей используется численность населения с учетом итогов Всероссийской переписи населения 2020.